

Patronato del Parque Zoológico de León
Estado Analítico del Ejercicio del Presupuesto de Egresos
Clasificación por Objeto del Gasto (Capítulo y Concepto)
Del 01 de enero al 31 de Marzo de 2020

| Concepto | Egresos | | | | | | Subejercicio 6 = (3 + 4) |
|---|---------------|-------------------------------------|---------------------------|----------------|--------------|---------------|-----------------------------|
| | Aprobado 1 | Ampliaciones/ (Reducciones) 2 | Modificado 3 = (1 + 2) | Devengado 4 | Pagado 5 | | |
| Servicios Personales | | | | | | | |
| Remuneraciones al Personal de Carácter Permanente | 16,530,681.62 | 0.00 | 16,530,681.62 | 4,040,662.70 | 4,040,662.70 | 12,550,018.92 | |
| Remuneraciones al Personal de Carácter Transitorio | 1,117,139.43 | 0.00 | 1,117,139.43 | 219,370.72 | 219,370.72 | 897,768.71 | |
| Remuneraciones Adicionales y Especiales | 5,136,544.35 | 0.00 | 5,136,544.35 | 1,045,113.99 | 1,045,113.99 | 4,091,430.36 | |
| Seguridad Social | 5,285,710.95 | 0.00 | 5,285,710.95 | 945,901.61 | 945,901.61 | 4,319,809.34 | |
| Otras Prestaciones Sociales y Económicas | 6,231,128.36 | 0.00 | 6,231,128.36 | 1,732,695.06 | 1,732,695.06 | 4,498,433.30 | |
| Previsiones | 398,176.40 | 0.00 | 398,176.40 | 94,221.77 | 94,221.77 | 303,954.63 | |
| Pago de Estímulos a Servidores Públicos | | | | | | | |
| Materiales y Suministros | | | | | | | |
| Materiales de Administración, Emisión de Documentos y Artículos Oficiales | 936,000.00 | 0.00 | 936,000.00 | 205,170.71 | 205,170.71 | 730,829.29 | |
| Alimentos y Utensilios | 12,357,382.50 | 0.00 | 12,357,382.50 | 2,843,332.38 | 2,843,332.38 | 9,514,050.12 | |
| Materiales Primas y Materiales de Producción y Comercialización | 4,901,565.76 | 0.00 | 4,901,565.76 | 757,990.53 | 757,990.53 | 4,143,575.23 | |
| Materiales y Artículos de Construcción y de Reparación | 0.00 | 0.00 | 0.00 | 0.00 | 0.00 | 0.00 | |
| Productos Químicos, Farmacéuticos y de Laboratorio | 266,000.00 | 0.00 | 266,000.00 | 82,780.08 | 82,780.08 | 183,219.92 | |
| Combustibles, Lubrificantes y Aditivos | 730,485.99 | 0.00 | 730,485.99 | 169,250.46 | 169,250.46 | 561,235.53 | |
| Vestuario, Blancos, Prendas de Protección y Artículos Deportivos | 303,158.00 | 0.00 | 303,158.00 | 0.00 | 0.00 | 303,158.00 | |
| Materiales y Suministros Para Seguridad | 0.00 | 0.00 | 0.00 | 0.00 | 0.00 | 0.00 | |
| Herramientas, Refacciones y Accesorios Menores | 189,400.00 | 0.00 | 189,400.00 | 51,083.17 | 51,083.17 | 138,316.83 | |
| Servicios Generales | | | | | | | |
| Servicios Básicos | 2,018,400.00 | 0.00 | 2,018,400.00 | 352,050.32 | 352,050.32 | 1,666,349.68 | |
| Servicios de Arrendamiento | 316,500.00 | 9,534.25 | 326,034.25 | 326,034.25 | 326,034.25 | 0.00 | |
| Servicios Profesionales, Científicos, Técnicos y Otros Servicios | 211,880.00 | 0.00 | 211,880.00 | 12,261.20 | 12,261.20 | 199,618.80 | |
| Servicios Financieros, Bancarios y Comerciales | 978,154.56 | 0.00 | 978,154.56 | 186,534.91 | 186,534.91 | 791,619.65 | |
| Servicios de Instalación, Reparación, Mantenimiento y Conservación | 2,677,414.88 | 0.00 | 2,677,414.88 | 750,779.48 | 750,779.48 | 1,926,635.40 | |
| Servicios de Comunicación Social y Publicidad | 3,001,546.79 | -9,534.25 | 2,992,012.54 | 99,303.02 | 99,303.02 | 2,892,709.52 | |
| Servicios de Traslado y Viáticos | 233,756.14 | 0.00 | 233,756.14 | 18,865.21 | 18,865.21 | 214,890.93 | |
| Servicios Oficiales | 5,647,333.21 | 0.00 | 5,647,333.21 | 6,345.20 | 6,345.20 | 5,640,988.01 | |
| Otros Servicios Generales | 608,763.06 | 0.00 | 608,763.06 | 31,453.28 | 31,453.28 | 577,309.78 | |
| Transferencias, Asignaciones, Subsidios y Otras Ayudas | | | | | | | |
| Transferencias Internas y Asignaciones al Sector Público | | | | | | | |
| Transferencias al Resto del Sector Público | | | | | | | |
| Subsidios y Subvenciones | | | | | | | |
| Ayudas Sociales | | | | | | | |
| Pensiones y Jubilaciones | | | | | | | |
| Transferencias a Fideicomisos, Mandatos y Otros Análogos | | | | | | | |
| Transferencias a la Seguridad Social | | | | | | | |
| Donativos | | | | | | | |
| Transferencias al Exterior | | | | | | | |
| Bienes Muebles, Inmuebles E Intangibles | | | | | | | |
| Mobiliario y Equipo de Administración | 201,725.00 | 0.00 | 201,725.00 | 62,413.80 | 62,413.80 | 139,311.20 | |
| Mobiliario y Equipo Educativo y Recreativo | 0.00 | 0.00 | 0.00 | 0.00 | 0.00 | 0.00 | |
| Equipo e Instrumental Médico y de Laboratorio | 40,000.00 | 0.00 | 40,000.00 | 0.00 | 0.00 | 40,000.00 | |
| Vehículos y Equipo de Transporte | 0.00 | 0.00 | 0.00 | 0.00 | 0.00 | 0.00 | |
| Equipo de Defensa y Seguridad | 0.00 | 0.00 | 0.00 | 0.00 | 0.00 | 0.00 | |
| Maquinaria, Otros Equipos y Herramientas | 88,000.00 | 0.00 | 88,000.00 | 19,699.07 | 19,699.07 | 68,300.93 | |
| Activos Biológicos | 10,000.00 | 170,000.00 | 180,000.00 | 180,000.00 | 180,000.00 | 0.00 | |
| Bienes Inmuebles | 0.00 | 0.00 | 0.00 | 0.00 | 0.00 | 0.00 | |
| Activos Intangibles | 0.00 | 0.00 | 0.00 | 0.00 | 0.00 | 0.00 | |

| | | | | | | | |
|---|----------------------|---------------------|----------------------|----------------------|----------------------|---------------------|-------------|
| Inversión Pública | | | | | | | |
| Obra Pública en Bienes de Dominio Público | 0.00 | | | | | | |
| Obra Pública en Bienes Propios | | | | | | | |
| Proyectos Productivos y Acciones de Fomento | | | | | | | |
| Inversiones Financieras Y Otras Provisiones | | | | | | | |
| Inversiones Para el Fomento de Actividades Productivas | | | | | | | |
| Acciones y Participaciones de Capital | | | | | | | |
| Compra de Títulos y Valores | | | | | | | |
| Concesión de Préstamos | | | | | | | |
| Inversiones en Fideicomisos, Mandatos y Otros Análogos | | | | | | | |
| Otras Inversiones Financieras | | | | | | | |
| Provisiones para Contingencias y Otras Erogaciones Especiales | | | | | | | |
| Participaciones Y Aportaciones | | | | | | | |
| Participaciones | | | | | | | |
| Aportaciones | | | | | | | |
| Convenios | | | | | | | |
| Deuda Pública | | | | | | | |
| Amortización de la Deuda Pública | | | | | | | |
| Intereses de la Deuda Pública | | | | | | | |
| Comisiones de la Deuda Pública | | | | | | | |
| Gastos de la Deuda Pública | | | | | | | |
| Costo por Coberturas | | | | | | | |
| Apoyos Financieros | | | | | | | |
| Adeudos de Ejercicios Fiscales Anteriores (Adelas) | | | | | | | |
| Total del Gasto | 70,456,847.00 | 1,873,001.90 | 72,329,848.90 | 14,491,985.67 | 14,491,985.67 | 1,444,329.15 | 0.00 |


Bajo protesta de decir verdad declaramos que los Estados Financieros y sus notas, son razonablemente correctos y son responsabilidad del emisor.



 Directora Administrativa
 LAE Magdalena Abigail Carrera Simental


 Director General
 LAE Ruben David Rocha Lemus

| Patronato del Parque Zoológico de León | | | | | | |
|---|----------------------|--------------------------------|----------------------|----------------------|----------------------|----------------------|
| Estado Analítico del Ejercicio del Presupuesto de Egresos | | | | | | |
| Clasificación Económica (por Tipo de Gasto) | | | | | | |
| Del 01 de enero al 31 de Marzo de 2020 | | | | | | |
| Concepto | Egresos | | | | | Subejercicio |
| | Aprobado | Ampliaciones/ (Reducciones) | Modificado | Devengado | Pagado | |
| | 1 | 2 | 3 = (1 + 2) | 4 | 5 | |
| Gasto Corriente | 70,117,122.00 | 0.00 | 70,117,122.00 | 13,971,200.05 | 13,971,200.05 | 56,145,921.95 |
| Gasto de Capital | 339,725.00 | 1,873,001.90 | 2,212,726.90 | 520,785.62 | 520,785.62 | 1,691,941.28 |
| Amortización de la Deuda y Disminución de Pasivos | | | | | | |
| Pensiones y Jubilaciones | | | | | | |
| Participaciones | | | | | | |
| Total del Gasto | 70,456,847.00 | 1,873,001.90 | 72,329,848.90 | 14,491,985.67 | 14,491,985.67 | 57,837,863.23 |

Bajo protesta de decir verdad declaramos que los Estados Financieros y sus notas, son razonablemente correctos y son responsabilidad del emisor.


 Directora Administrativa
 LAE Magdalena Abigail Carrera Simental


 Director General
 LAE Ruben David Rocha Lemus

Patronato del Parque Zoológico de León
Estado Analítico del Ejercicio del Presupuesto de Egresos
Clasificación Administrativa
Del 01 de enero al 31 de Marzo de 2020

| Concepto | Egresos | | | | | Subejercicio |
|---|----------------------|--------------------------------|----------------------|----------------------|----------------------|----------------------|
| | Aprobado | Ampliaciones/ (Reducciones) | Modificado | Devengado | Pagado | |
| | 1 | 2 | 3 = (1 + 2) | 4 | 5 | |
| Dependencia o Unidad Administrativa 100 | 24 522 412.99 | 0.00 | 24 522 412.99 | 4 314 300.09 | 4 314 300.09 | 20 208 112.90 |
| Dependencia o Unidad Administrativa 200 | 10 693 828.31 | 0.00 | 10 693 828.31 | 2 948 770.77 | 2 948 770.77 | 7 845 057.54 |
| Dependencia o Unidad Administrativa 300 | 1 785 891.03 | 0.00 | 1 785 891.03 | 332 651.37 | 332 651.37 | 1 453 239.66 |
| Dependencia o Unidad Administrativa 400 | 24 641 122.44 | 1 873.001.90 | 26 414 124.34 | 5 062 073.90 | 5 062 073.90 | 21 354 050.44 |
| Dependencia o Unidad Administrativa 500 | 8 156 969.10 | 0.00 | 8 156 969.10 | 1 388 773.76 | 1 388 773.76 | 4 788 195.34 |
| Dependencia o Unidad Administrativa 600 | 1 939 129.22 | 0.00 | 1 939 129.22 | 414 028.92 | 414 028.92 | 1 525 100.30 |
| Dependencia o Unidad Administrativa 700 | 815 503.88 | 0.00 | 815 503.88 | 151 386.86 | 151 386.86 | 664 117.02 |
| Total del Gasto | 70 456 847.00 | 1 873 001.90 | 72 329 848.90 | 14 491 985.67 | 14 491 985.67 | 57 837 863.23 |

Patronato del Parque Zoológico de León
Estado Analítico del Ejercicio del Presupuesto de Egresos
Clasificación Administrativa
Del 01 de enero al 31 de Marzo de 2020

| Concepto | Egresos | | | | | Subejercicio |
|------------------------|----------|--------------------------------|-------------|-----------|--------|--------------|
| | Aprobado | Ampliaciones/ (Reducciones) | Modificado | Devengado | Pagado | |
| | 1 | 2 | 3 = (1 + 2) | 4 | 5 | |
| Poder Ejecutivo | | | | | | |
| Poder Legislativo | | | | | | |
| Poder Judicial | | | | | | |
| Organos Autónomos | | | | | | |
| Total del Gasto | | | | | | |

Sector Paraestatal del Gobierno (Federal/Estatal/Municipal) de León
Estado Analítico del Ejercicio del Presupuesto de Egresos
Clasificación Administrativa
Del 01 de enero al 31 diciembre de 2019

| Concepto | Egresos | | | | | Subejercicio |
|--|----------------------|--------------------------------|----------------------|----------------------|----------------------|----------------------|
| | Aprobado | Ampliaciones/ (Reducciones) | Modificado | Devengado | Pagado | |
| | 1 | 2 | 3 = (1 + 2) | 4 | 5 | |
| Entidades Paraestatales y Fideicomisos No Empresariales y No Financieros | 70 456 847.00 | 1 873 001.90 | 72 329 848.90 | 14 491 985.67 | 14 491 985.67 | 57 837 863.23 |
| Instituciones Publicas de la Seguridad Social | | | | | | |
| Entidades Paraestatales Empresariales No Financieros con Participación Estatal Mayoritaria | | | | | | |
| Fideicomisos Empresariales No Financieros con Participación Estatal Mayoritaria | | | | | | |
| Entidades Paraestatales Empresariales Financieras Monetarias con Participación Estatal Mayoritaria | | | | | | |
| Entidades Paraestatales Financieras No Monetarias con Participación Estatal Mayoritaria | | | | | | |
| Fideicomisos Financieros Públicos con Participación Estatal Mayoritaria | | | | | | |
| Total del Gasto | 70 456 847.00 | 1 873 001.90 | 72 329 848.90 | 14 491 985.67 | 14 491 985.67 | 57 837 863.23 |

Bajo protesta de ser verdad declaramos que los Estados Financieros y sus notas, son razonablemente correctos y son responsabilidad del emisor.



 Directora Administrativa
 LAE Inapoderada Abigail Carrera Semental


 Director General
 LAE Ruben David Rocha Lemus

Patronato del Parque Zoológico de León
Estado Analítico del Ejercicio del Presupuesto de Egresos
Clasificación Funcional (Finalidad y Función)
Del 01 de enero al 31 de Marzo de 2020

| Concepto | Egresos | | | | | Subejercicio |
|---|----------------------|--------------------------------|----------------------|----------------------|----------------------|----------------------|
| | Aprobado | Ampliaciones/ (Reducciones) | Modificado | Devengado | Pagado | |
| | 1 | 2 | 3 = (1 + 2) | 4 | 5 | |
| Gobierno | | | | | | |
| Legislación | | | | | | |
| Justicia | | | | | | |
| Coordinación de la Política de Gobierno | | | | | | |
| Relaciones Exteriores | | | | | | |
| Asuntos Financieros y Hacendarios | | | | | | |
| Seguridad Nacional | | | | | | |
| Asuntos de Orden Público y de Seguridad Interior | | | | | | |
| Otros Servicios Generales | | | | | | |
| Desarrollo Social | | | | | | |
| Protección Ambiental | 70,456,647.00 | 1,873,001.90 | 72,329,648.90 | 14,491,985.67 | 14,491,985.67 | 57,837,663.23 |
| Vivienda y Servicios a la Comunidad | | | | | | |
| Salud | | | | | | |
| Recreación, Cultura y Otras Manifestaciones Sociales | | | | | | |
| Educación | | | | | | |
| Protección Social | | | | | | |
| Otros Asuntos Sociales | | | | | | |
| Desarrollo Económico | | | | | | |
| Asuntos Económicos, Comerciales y Laborales en General | | | | | | |
| Agropecuaria, Silvicultura, Pesca y Caza | | | | | | |
| Combustibles y Energía | | | | | | |
| Minería, Manufacturas y Construcción | | | | | | |
| Transporte | | | | | | |
| Comunicaciones | | | | | | |
| Turismo | | | | | | |
| Ciencia, Tecnología e Innovación | | | | | | |
| Otras Industrias y Otros Asuntos Económicos | | | | | | |
| Otras no Clasificadas en Funciones Anteriores | | | | | | |
| Transacciones de la Deuda Pública / Costo Financiero de la Deuda | | | | | | |
| Transferencias, Participaciones y Aportaciones Entre Diferentes Niveles y | | | | | | |
| Ordenes de Gobierno | | | | | | |
| Saneamiento del Sistema Financiero | | | | | | |
| Adeudos de Ejercicios Fiscales Anteriores | | | | | | |
| Total del Gasto | 70,456,647.00 | 1,873,001.90 | 72,329,648.90 | 14,491,985.67 | 14,491,985.67 | 57,837,663.23 |

Bajo protesta de decir verdad declaramos que los Estados Financieros y sus notas, son razonablemente correctos y son responsabilidad del emisor.



 Directora Administrativa
 LAE Magdalena Abigail Carrera Simental


 Director General
 LAE Ruben David Rocha Lemus

Patronato del Parque Zoológico de León
Estado Analítico del Ejercicio del Presupuesto de Egresos
Clasificación Funcional (Finalidad y Función)
Del 01 de enero al 31 de Marzo de 2020

| Concepto | Egresos | | | | | Subejercicio 6 = (3 - 4) |
|---|----------------------|--------------------------------|----------------------|----------------------|----------------------|-----------------------------|
| | Aprobado | Ampliaciones/ (Reducciones) | Modificado | Devengado | Pagado | |
| | 1 | 2 | 3 = (1 + 2) | 4 | 5 | |
| Gobierno | | | | | | |
| Legislación | | | | | | |
| Justicia | | | | | | |
| Coordinación de la Política de Gobierno | | | | | | |
| Relaciones Exteriores | | | | | | |
| Asuntos Financieros y Hacendarios | | | | | | |
| Seguridad Nacional | | | | | | |
| Asuntos de Orden Público y de Seguridad Interior | | | | | | |
| Otros Servicios Generales | | | | | | |
| Desarrollo Social | | | | | | |
| Protección Ambiental | 70,456,847.00 | 1,873,001.90 | 72,329,848.90 | 14,491,985.67 | 14,491,985.67 | 57,837,863.23 |
| Vivienda y Servicios a la Comunidad | | | | | | |
| Salud | | | | | | |
| Recreación, Cultura y Otras Manifestaciones Sociales | | | | | | |
| Educación | | | | | | |
| Protección Social | | | | | | |
| Otros Asuntos Sociales | | | | | | |
| Desarrollo Económico | | | | | | |
| Asuntos Económicos, Comerciales y Laborales en General | | | | | | |
| Agropecuaria, Silvicultura, Pesca y Caza | | | | | | |
| Combustibles y Energía | | | | | | |
| Minería, Manufacturas y Construcción | | | | | | |
| Transporte | | | | | | |
| Comunicaciones | | | | | | |
| Turismo | | | | | | |
| Ciencia, Tecnología e Innovación | | | | | | |
| Otras Industrias y Otros Asuntos Económicos | | | | | | |
| Otras no Clasificadas en Funciones Anteriores | | | | | | |
| Transacciones de la Deuda Pública / Costo Financiero de la Deuda | | | | | | |
| Transferencias, Participaciones y Aportaciones Entre Diferentes Niveles y | | | | | | |
| Ordenes de Gobierno | | | | | | |
| Saneamiento del Sistema Financiero | | | | | | |
| Adeudos de Ejercicios Fiscales Anteriores | | | | | | |
| Total del Gasto | 70,456,847.00 | 1,873,001.90 | 72,329,848.90 | 14,491,985.67 | 14,491,985.67 | 57,837,863.23 |

Bajo protesta de decir verdad declaramos que los Estados Financieros y sus notas, son razonablemente correctos y son responsabilidad del emisor:


 Directora Administrativa
 LAE Magdalena Abigail Carrera Simental


 Director General
 LAE Ruben David Rocha Lemus